



ТЕРРИТОРИАЛЬНЫЙ ОРГАН  
ФЕДЕРАЛЬНОЙ СЛУЖБЫ  
ГОСУДАРСТВЕННОЙ СТАТИСТИКИ  
ПО СМОЛЕНСКОЙ ОБЛАСТИ

# ИНДЕКСЫ ЦЕН ПРОИЗВОДИТЕЛЕЙ ПРОМЫШЛЕННЫХ ТОВАРОВ И СЕЛЬСКОХОЗЯЙСТВЕННОЙ ПРОДУКЦИИ

март 2024 г.

# СОДЕРЖАНИЕ

Индексы цен производителей промышленных товаров	3
Индексы цен производителей сельскохозяйственной продукции	12

1

**Индексы цен производителей  
промышленных товаров**

# ИНДЕКСЫ ЦЕН ПРОИЗВОДИТЕЛЕЙ И ПОТРЕБИТЕЛЬСКИХ ЦЕН

март 2024 г. к декабрю 2023 г., в %

СМОЛЕНСКСТАТ

Индексы потребительских цен

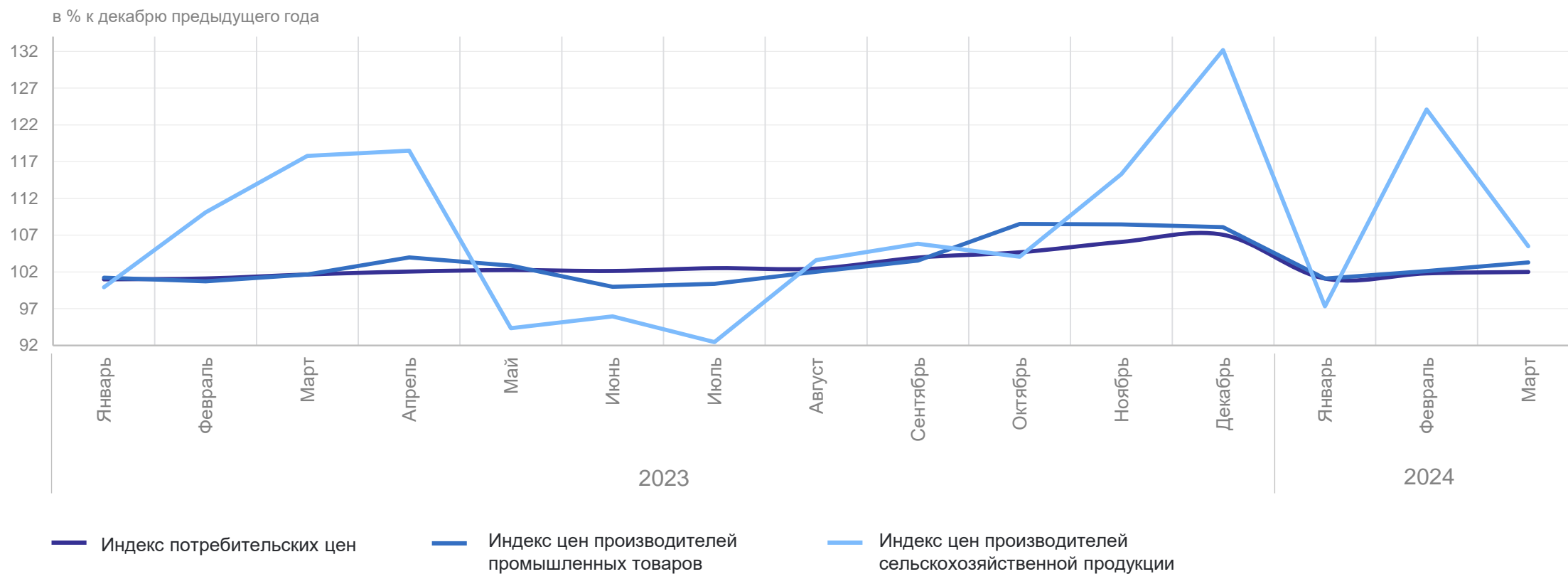
**102,0**

Индексы цен производителей промышленных товаров

**103,3**

Индексы цен производителей сельскохозяйственной продукции

**105,5**



# ИНДЕКСЫ ЦЕН ПРОИЗВОДИТЕЛЕЙ ПРОМЫШЛЕННЫХ ТОВАРОВ

март 2024 г. к декабрю 2023 г., в %

Индекс цен производителей  
промышленных товаров **103,3**

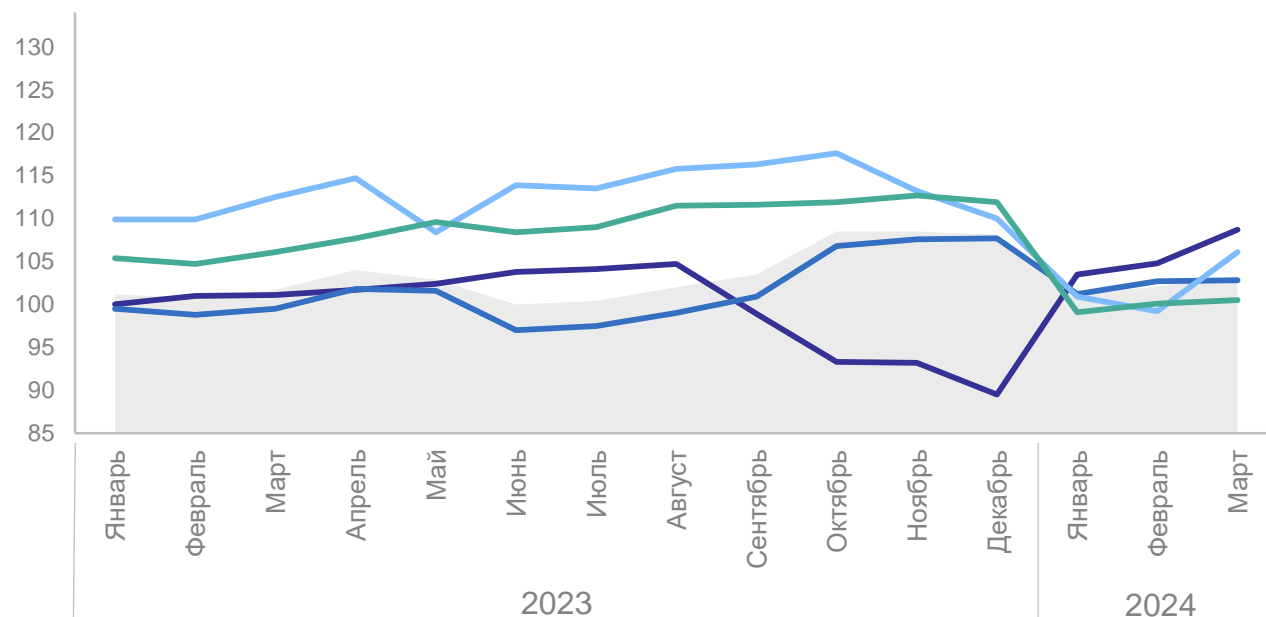
Добыча полезных ископаемых **108,7**

Обрабатывающие производства **102,8**

Обеспечение электрической энергией,  
газом и паром; кондиционирование  
воздуха **106,1**

Водоснабжение; водоотведение,  
организация сбора и утилизации  
отходов, деятельность по ликвидации  
загрязнений **100,5**

Динамика индекса цен производителей промышленных товаров, в % к декабрю предыдущего года



- Индекс цен производителей промышленных товаров
- Добыча полезных ископаемых
- Обрабатывающие производства
- Обеспечение электрической энергией, газом и паром; кондиционирование воздуха
- Водоснабжение; водоотведение, организация сбора и утилизации отходов, деятельность по ликвидации загрязнений

# ИНДЕКСЫ ЦЕН НА ОТДЕЛЬНЫЕ ВИДЫ ТОВАРОВ В ДОБЫЧЕ ПОЛЕЗНЫХ ИСКОПАЕМЫХ

март 2024 г. к декабрю 2023 г., в %

СМОЛЕНСКСТАТ

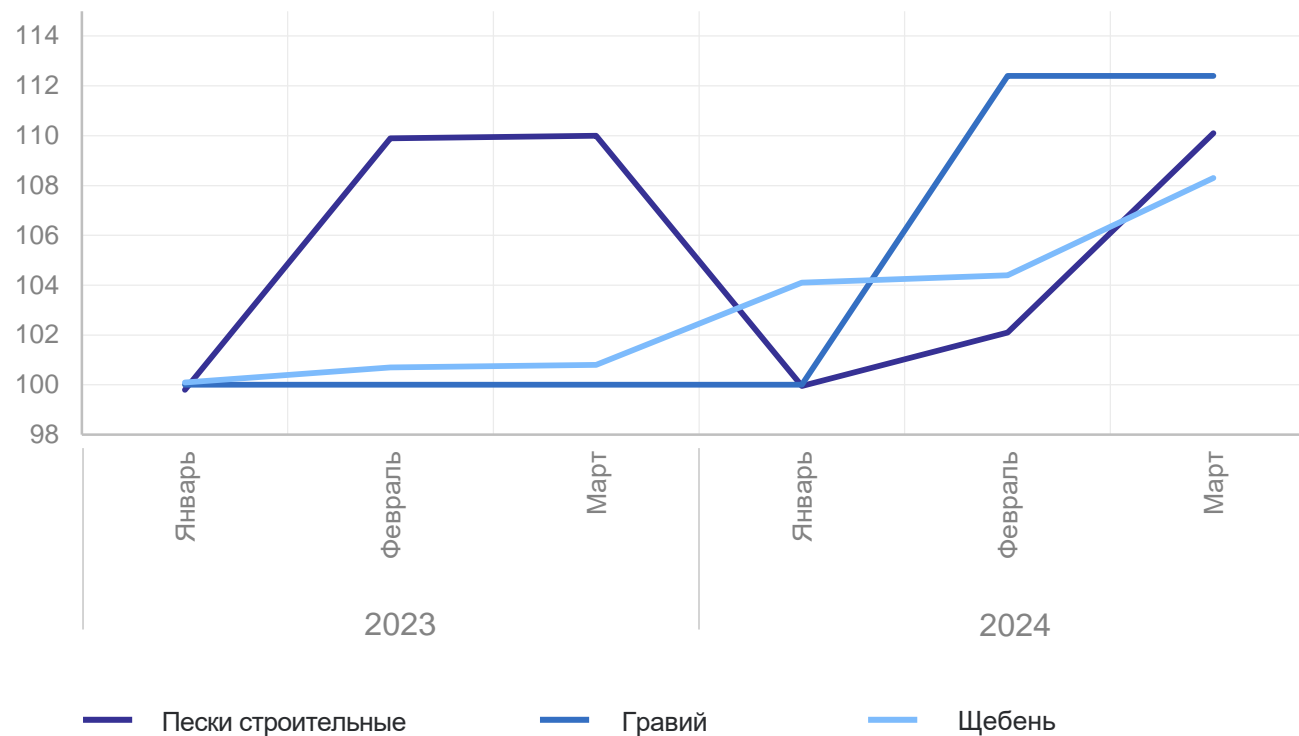
**Добыча полезных  
ископаемых** **108,7**

Пески строительные 110,1

Гравий 112,4

Щебень 108,3

Динамика индекса цен производителей промышленных товаров,  
в % к декабрю предыдущего года



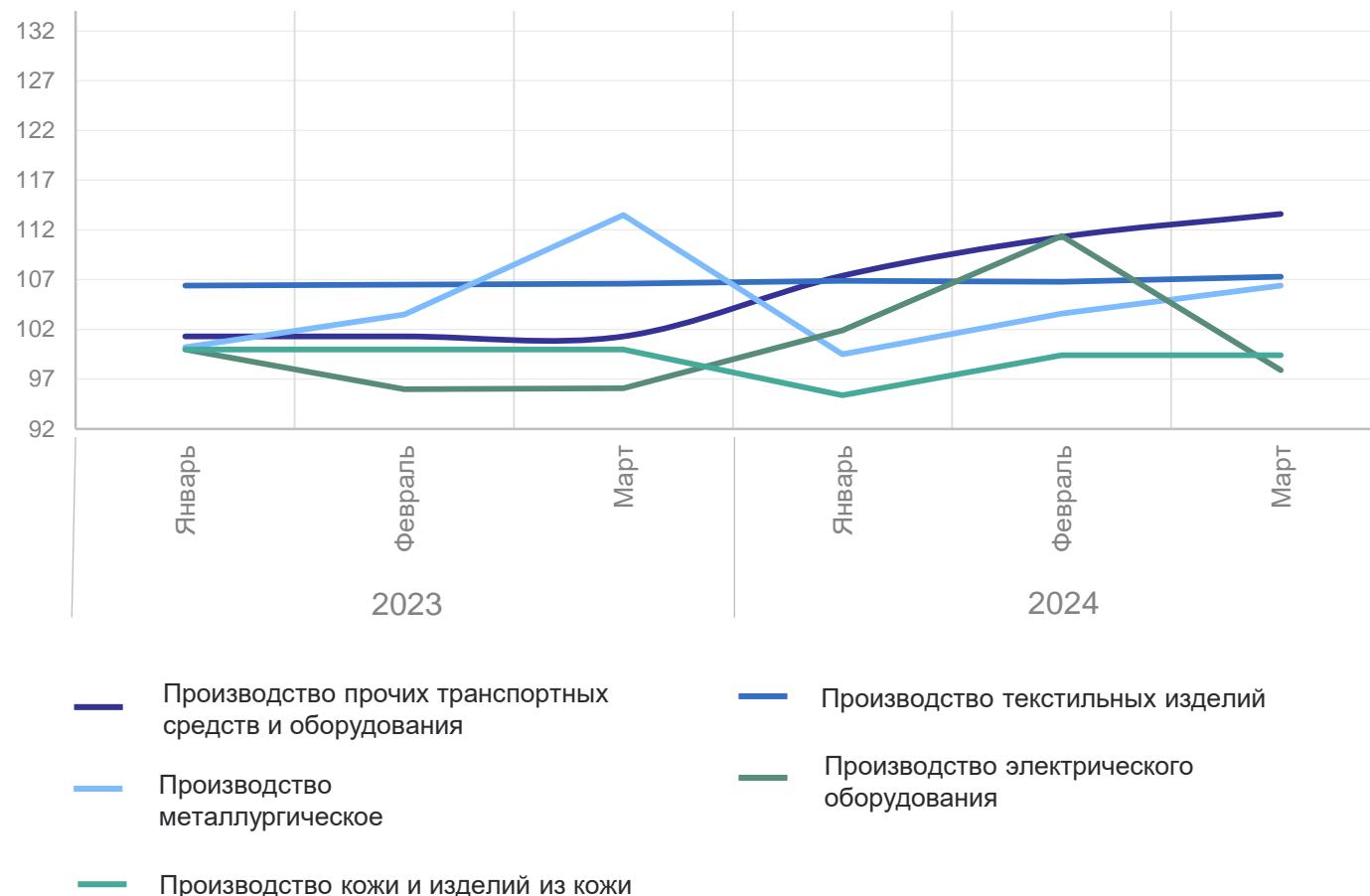
# ИНДЕКСЫ ЦЕН ПРОИЗВОДИТЕЛЕЙ ПРОМЫШЛЕННЫХ ТОВАРОВ В ОБРАБАТЫВАЮЩИХ ПРОИЗВОДСТВАХ

СМОЛЕНСКСТАТ

март 2024 г. к декабрю 2023 г., в %

<b>Обрабатывающие производства</b>	<b>102,8</b>
Производство прочих транспортных средств и оборудования	113,6
Производство текстильных изделий	107,3
Производство металлургическое	106,4
Производство электрического оборудования	97,9
Производство кожи и изделий из кожи	99,4

Динамика индекса цен производителей промышленных товаров, в % к декабрю предыдущего года

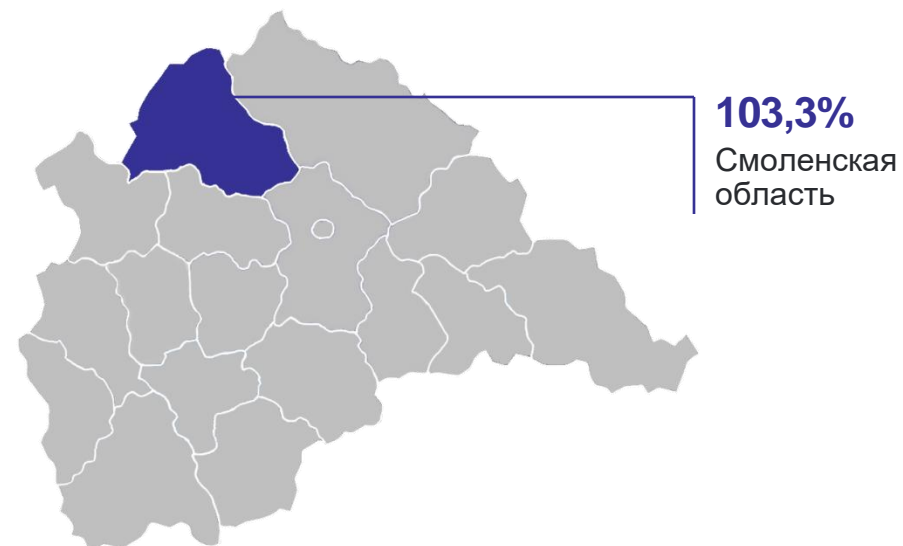
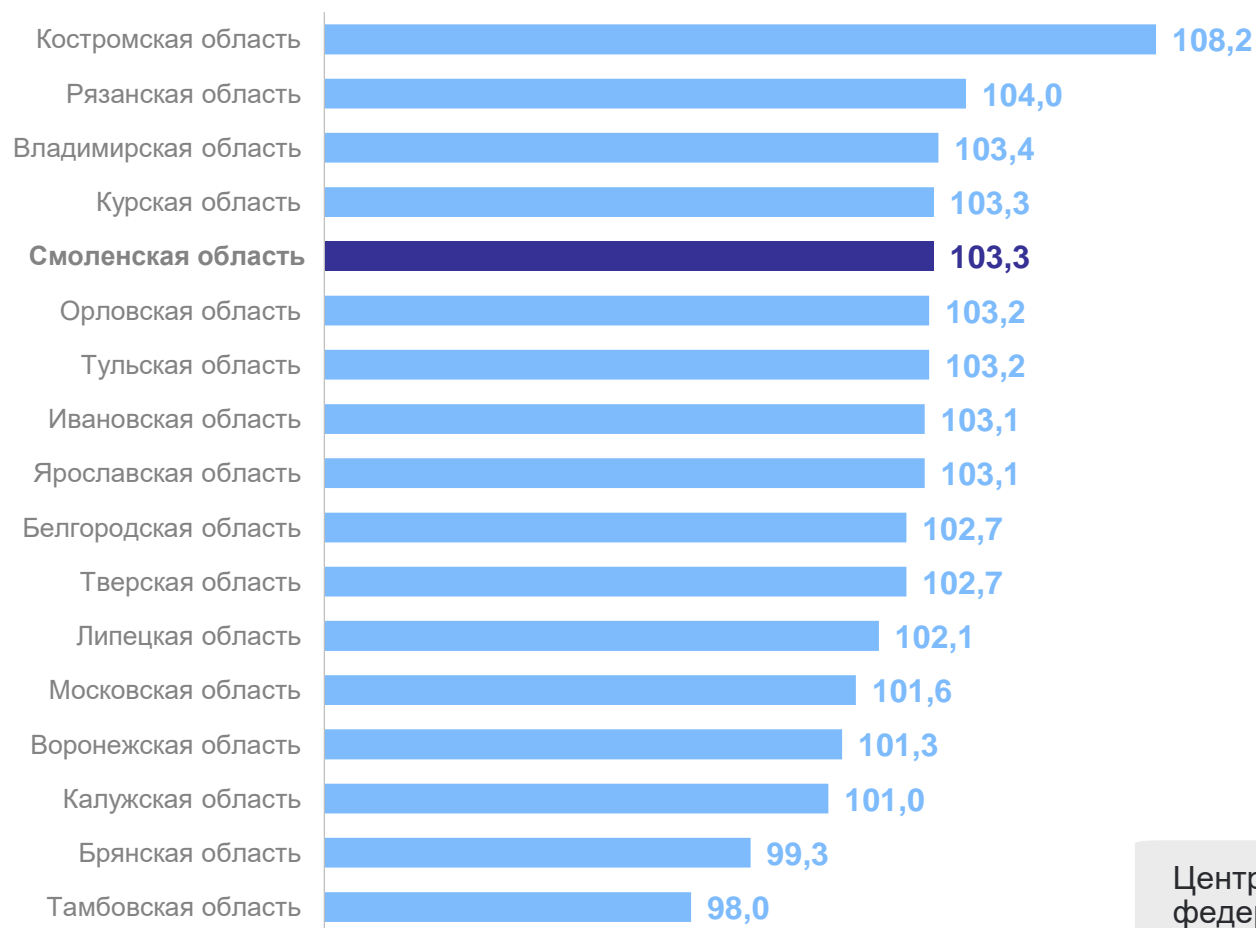


# ИНДЕКСЫ ЦЕН ПРОИЗВОДИТЕЛЕЙ ПРОМЫШЛЕННЫХ ТОВАРОВ ПО РЕГИОНАМ ЦФО

СМОЛЕНСКСТАТ

март 2024 г. к декабрю 2023 г., в %

## Регионы ЦФО с наибольшими и наименьшими значениями



Российская Федерация **101,9%**

Центральный федеральный округ **105,5%**



# ИНДЕКСЫ ЦЕН ПРОИЗВОДИТЕЛЕЙ ПО ОБРАБАТЫВАЮЩИМ ПРОИЗВОДСТВАМ

март 2024 г. к декабрю 2023 г., в %

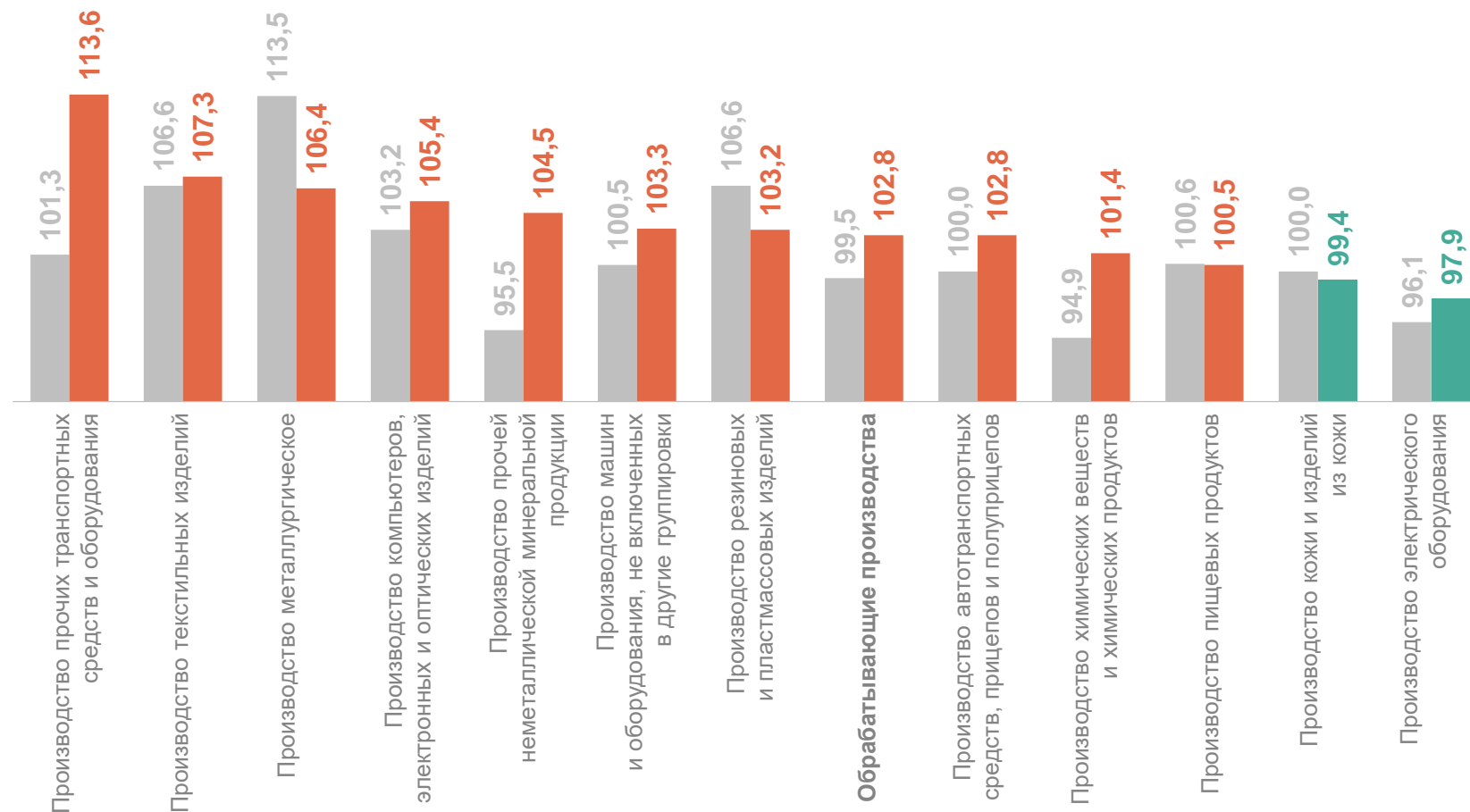
СМОЛЕНСКСТАТ

**Обрабатывающие  
производства** **102,8**

Производство прочих транспортных средств и оборудования **113,6**

Производство металлургическое **106,4**

Производство электрического оборудования **97,9**



● Март 2023 г. к декабрю 2022 г.

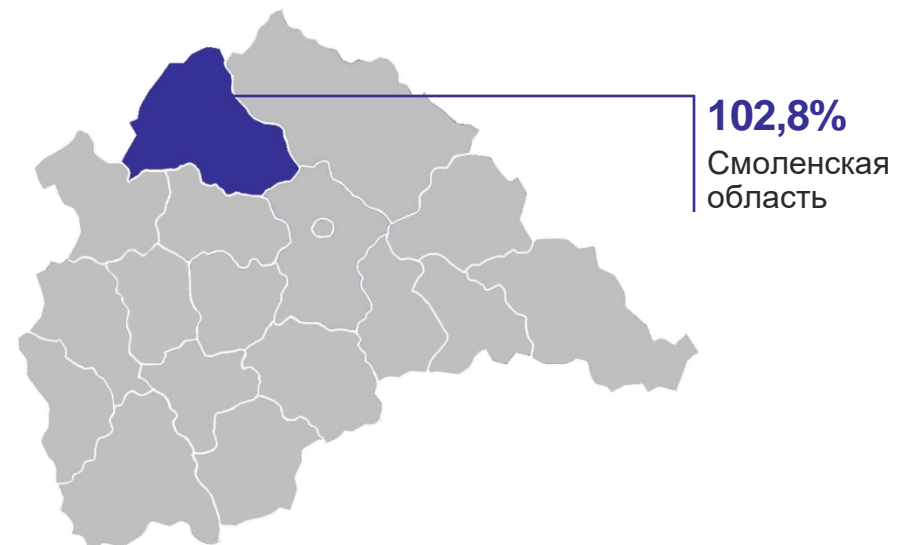
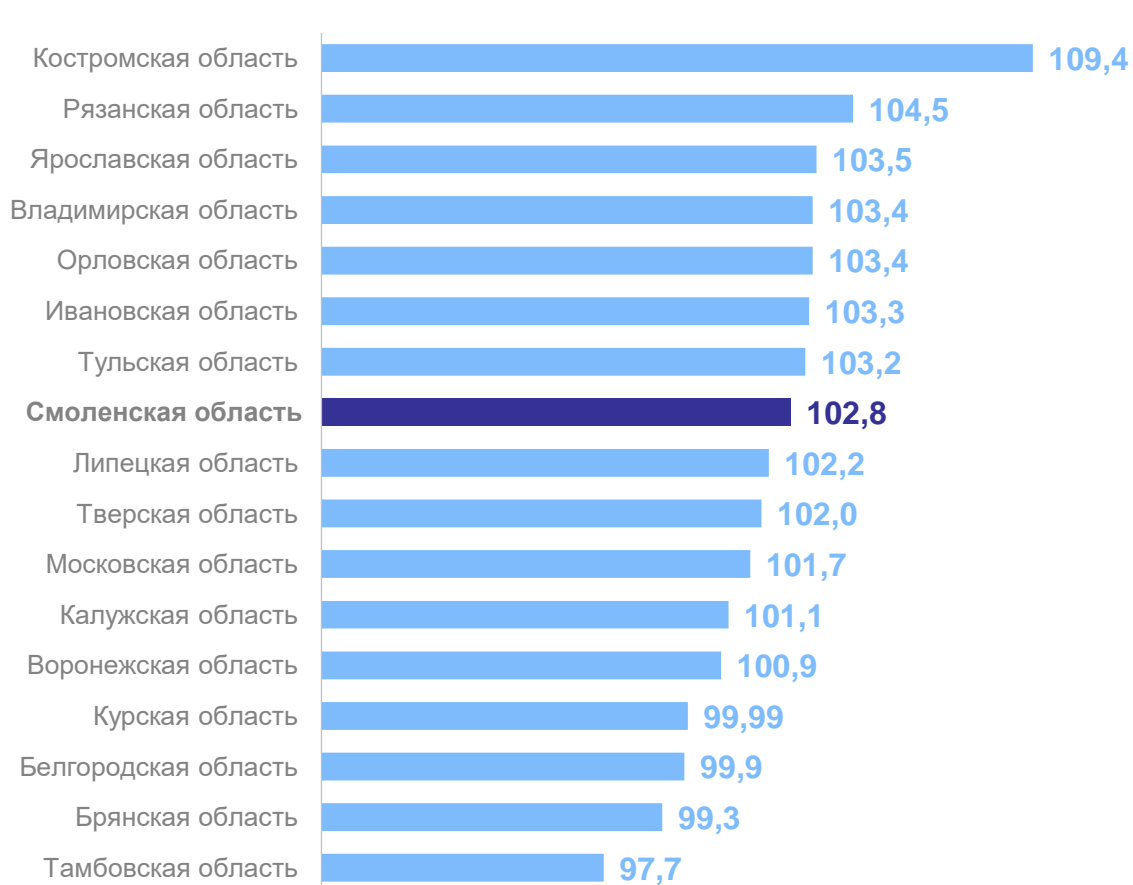
● Март 2024 г. к декабрю 2023 г.

# ИНДЕКСЫ ЦЕН ПРОИЗВОДИТЕЛЕЙ ПРОМЫШЛЕННЫХ ТОВАРОВ ПО ОБРАБАТЫВАЮЩИМ ПРОИЗВОДСТВАМ ПО РЕГИОНАМ ЦФО

март 2024 г. к декабрю 2023 г., в %

СМОЛЕНСКСТАТ

## Регионы ЦФО с наибольшими и наименьшими значениями



Российская Федерация **101,7%**

Центральный федеральный округ **105,9%**

# 2

## Индексы цен производителей сельскохозяйственной продукции

# ИНДЕКСЫ ЦЕН ПРОИЗВОДИТЕЛЕЙ СЕЛЬСКОХОЗЯЙСТВЕННОЙ ПРОДУКЦИИ

март 2024 г. к декабрю 2023 г., в %

СМОЛЕНСКСТАТ

Индекс цен производителей сельскохозяйственной продукции

105,5

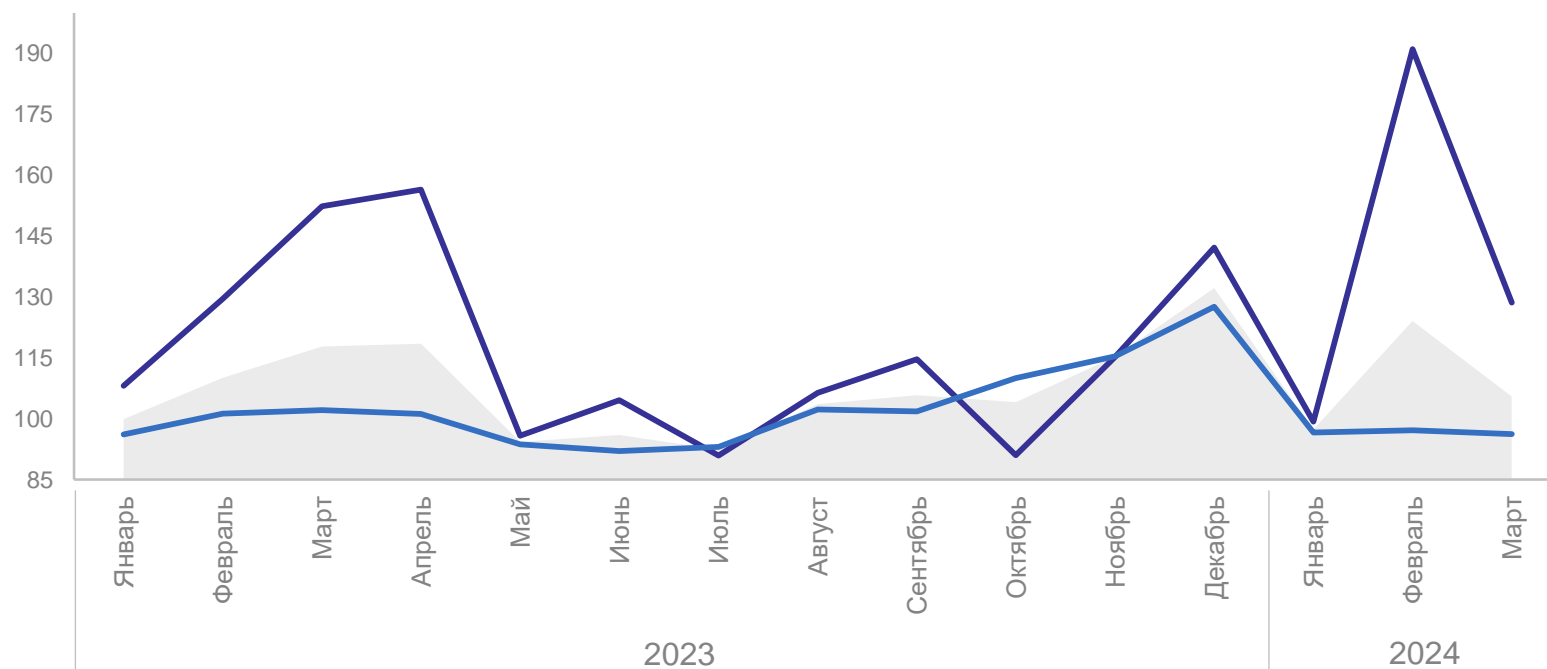
Культуры сельскохозяйственные, продукция овощеводства и садоводства

128,6

Животные живые и продукты животного происхождения

96,2

Динамика индекс цен производителей сельскохозяйственной продукции в % к декабрю предыдущего года



- Индекс цен производителей сельскохозяйственной продукции
- Культуры сельскохозяйственные, продукция овощеводства и садоводства
- Животные живые и продукты животного происхождения

# ИНДЕКСЫ ЦЕН ПРОИЗВОДИТЕЛЕЙ НА ОТДЕЛЬНЫЕ ВИДЫ СЕЛЬСКОХОЗЯЙСТВЕННОЙ ПРОДУКЦИИ

СМОЛЕНСКСТАТ

март 2024 г. к декабрю 2023 г., в %



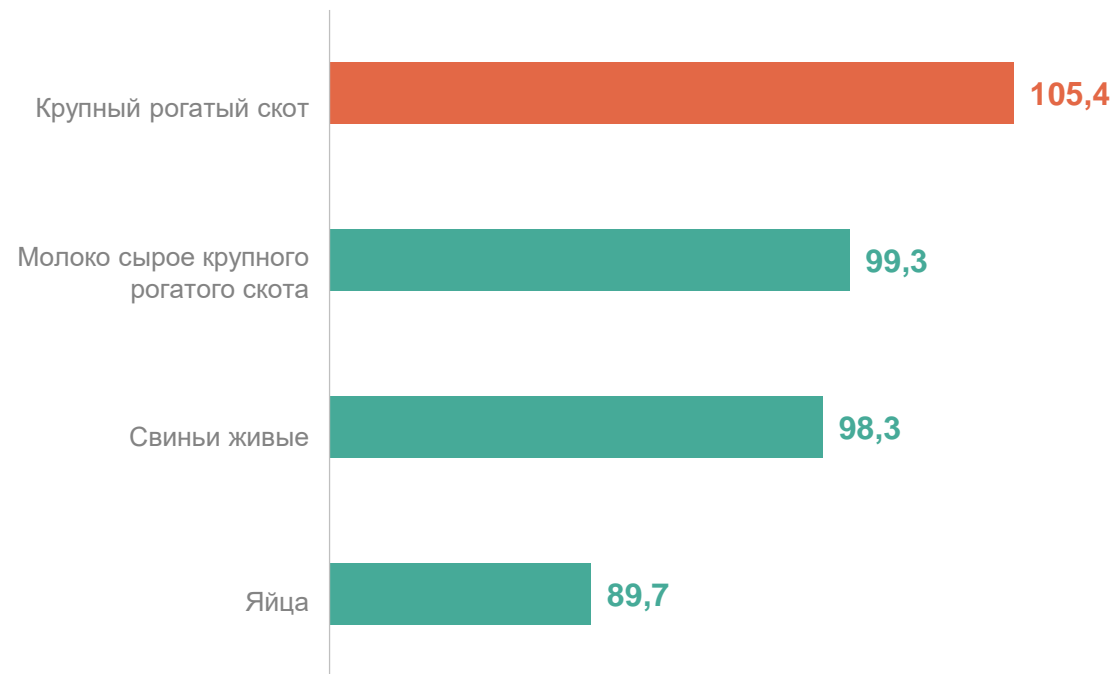
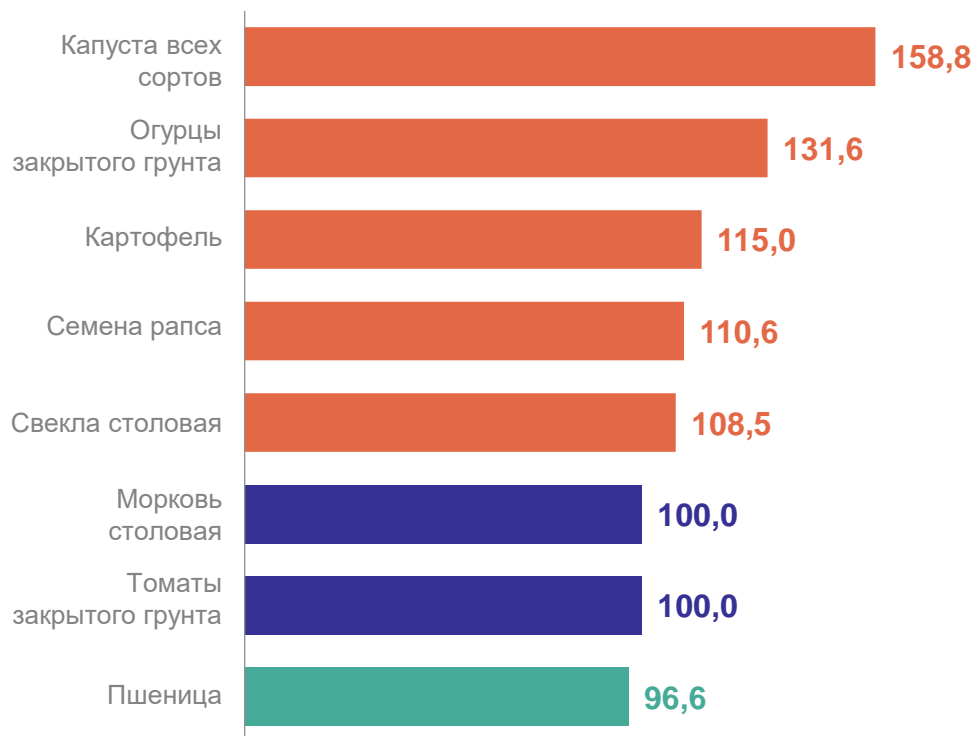
**128,6**

Культуры сельскохозяйственные, продукция овощеводства и садоводства



**96,2**

Животные живые и продукты животного происхождения



# ИНДЕКСЫ ЦЕН ПРОИЗВОДИТЕЛЕЙ СЕЛЬСКОХОЗЯЙСТВЕННОЙ ПРОДУКЦИИ ПО РЕГИОНАМ ЦФО

март 2024 г. к декабрю 2023 г., в %

СМОЛЕНСКСТАТ

## Регионы ЦФО с наибольшими и наименьшими значениями

